


拆卸

1. 排放冷却水。
(参考发动机机械系统-“冷却水”)
2. 拆卸空气滤清器总成和空气导管。
(参考发动机机械系统-“空气滤清器”)
3. 拆卸蓄电池和蓄电池托架。
(参考EE系统-蓄电池)
4. 拆卸车底护板。
(参考发动机机械系统-“发动机室底盖”)
5. 拆卸冷却软管夹(A)后, 分离冷却软管(B)。

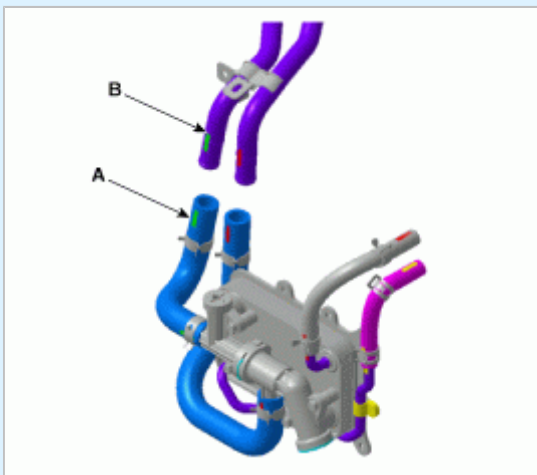


6. 拆卸自动变速器油冷却软管夹(A)后, 分离软管(B)。



软管&管总成

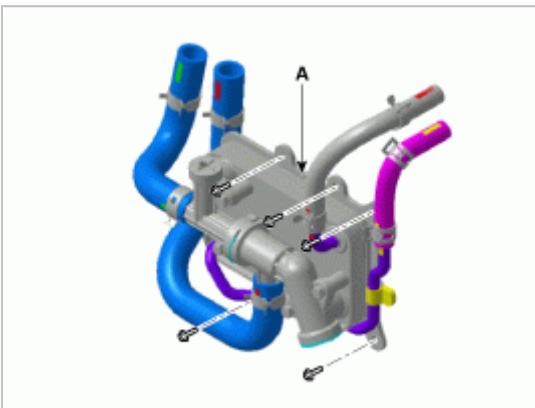
对齐管(B)标记、软管(A)标记, 和彼此的匹配颜色。



7. 拆卸ATF加热器 (A)。

规定扭矩:

(A) $7.8 \sim 11.8 \text{ N}\cdot\text{m}$ ($0.8 \sim 1.2 \text{ kgf}\cdot\text{m}$, $5.8 \sim 8.7 \text{ lb}\cdot\text{ft}$)



安装

1. 按拆卸的相反顺序安装。

- 添加自动变速器油。
(参考油压系统-“油”)
- 添加冷却水。
(参考发动机机械系统-“冷却水”)